

Как да се справим с авторските права и лицензите при адаптиране на изкуството онлайн

Основна цел

Целта на този практически лист е да се запознаете с понятията за авторско право и да научите за различните налични опции и лицензи, които да използвате, когато подготвяте онлайн материали

- ✓ да бъдете наясно с отговорностите към творците и творческата индустрия.
- ✓ да култивирате уважение към хората и интелектуална собственост.
- ✓ да оценявате и защитавате креативността и оригиналността.
- ✓ да използвате правилно материала.
- ✓ да защитите законно всичко, което е създадено.
- ✓ да се запознаете с различни ресурси, за да използвате правилно материалите.

От какво имате нужда:

- ✓ Компютър с достъп до интернет.

Предизвикателства и условия

Важно е да оценим важността на произведенията на изкуството в нашия живот. Поради тази причина е много важно да се познават правата, които всеки автор има върху произведението си и те да бъдат зачитани.

Има различни причини за зачитане на авторските права. Първо трябва да спазваме закона. Знанието, че спазваме закона, ни дава голяма сигурност в нашите действия. Поради това, втората причина е сигурността и увереността. На следващо място, откриваме значението на разрешението за споделяне на знания.

Един от основните аспекти на творческия сектор е неговото разнообразие. Всеки автор е уникален. Всяко произведение на изкуството е уникално. Следователно, четвъртата причина за зачитане на правата на автора е защитата на разнообразието и един от проблемите, които авторското право защитава, е това творческо разнообразие.

И накрая, откриваме петата причина и тя е за насърчаване на културата. Важно е, защото без култура няма образование.

Каним ви да помислите върху проблемите с нарушаването на правата на интелектуална собственост.

Адаптация

Предлагаме пет препоръки относно авторските права, които могат да ви помогнат да вземете отговорно участие:

- Цитирайте източника. Винаги се позовавайте на източника на съдържанието, което ползвате
- Линк към съдържание, но с разрешение. Винаги трябва да е обществено достъпно.
- Уважавайте оригинала. Когато споделяте съдържание на други потребители, поддържайте цялостта на работата на автора.
- Отхвърлете пиратството.
- Вижте правната информация. Правната информация определя основните условия за авторско право.



Авторското право е концепция, която позволява на създателя да притежава всички права върху произведението, произведението на изкуството или разработения материал. Поради тази причина е важно да се използва правилно. Освен това, това е достъпно за всеки благодарение на инструментите и помощните средства, които предлагаме по-долу.

Практически примери и вдъхновение

Дейност 1: Как да разберете дали дадено произведение на изкуството е или не е за обществено ползване

За да разберете дали дадено произведение на изкуството е обществено достояние или не, Wiki Commons е много полезен инструмент.

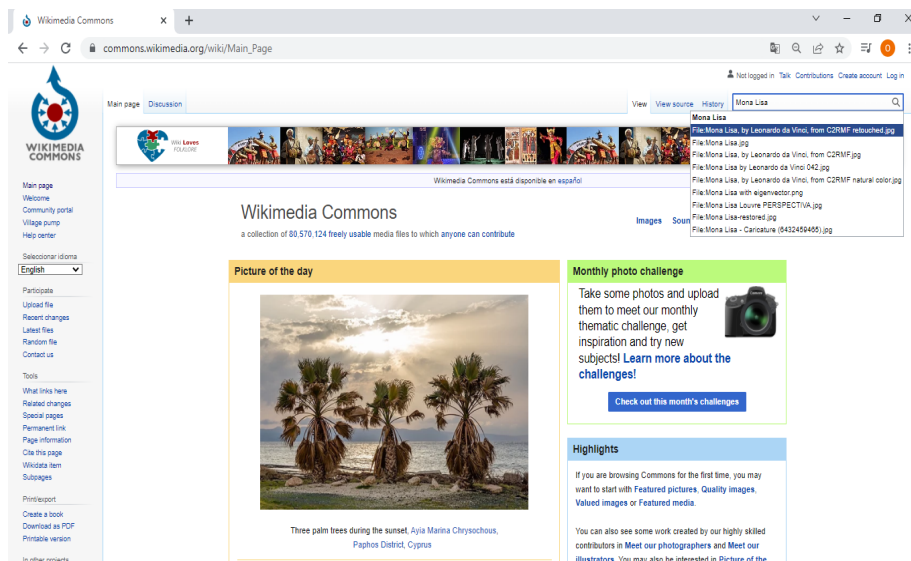
Целта на Wikimedia Commons е да предостави хранилище на медийни файлове, което предоставя обществено достояние и свободно лицензирано образователно медийно съдържание за всички.

Всички произведения на Commons имат безплатен лиценз. Това означава, че всеки може да ги използва и споделя, без промени, следвайки правилата на лиценза.

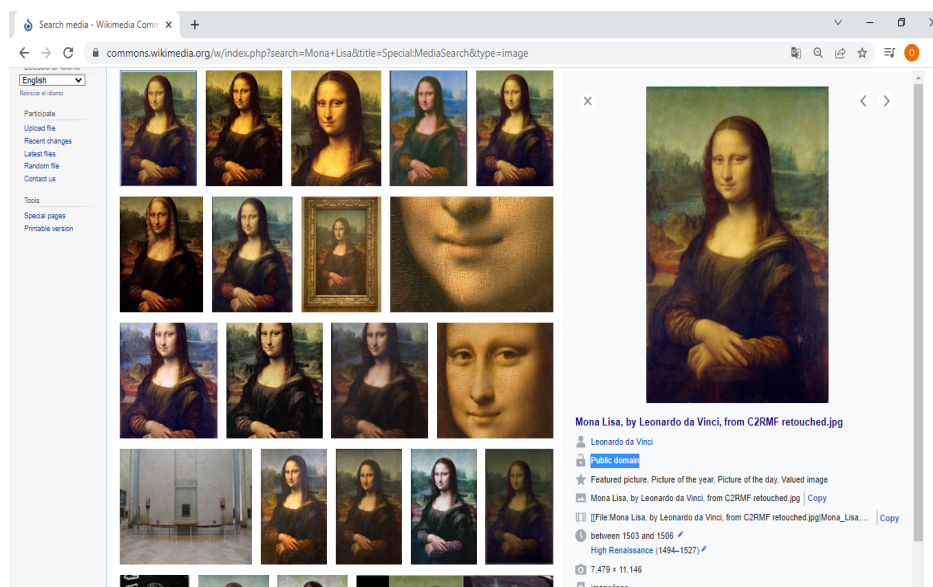
Обикновено се дава кредит на автора и лицензът се запазва, така че други също да могат да споделят работата.

1. Потърсете произведение на изкуството по ваш избор в

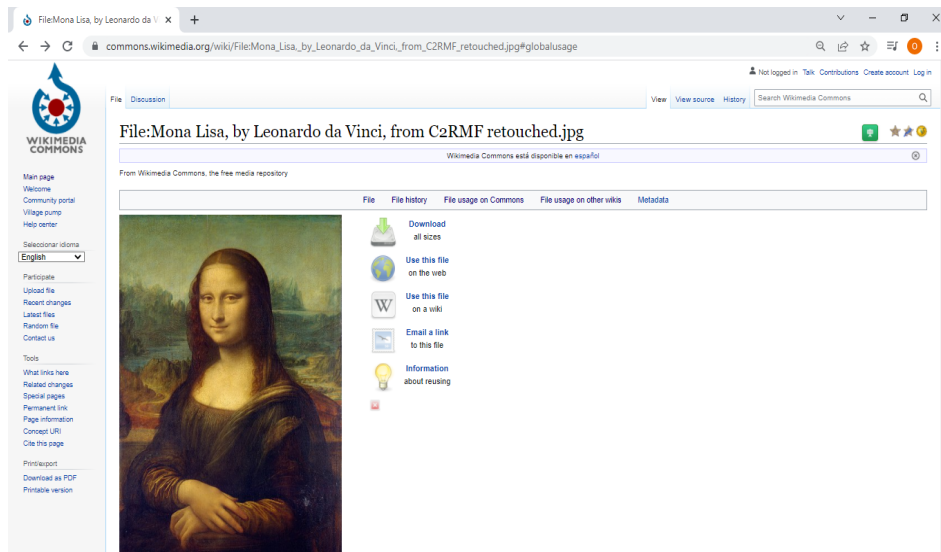
https://commons.wikimedia.org/wiki/Main_Page



2. Изберете изображение, което е обществения домейн



3. Избраното изображение, можете да го изтеглите във всички размери, да използвате този файл в мрежата и в wiki, да изпратите по имейл връзка към този файл и да имате информация за повторна му употреба.



Съществува мобилно приложение Commons, поддържано от общността, което позволява качване на снимки, които документират света, особено обекти, намиращи се на картата в списъка на близки обекти в приложението.

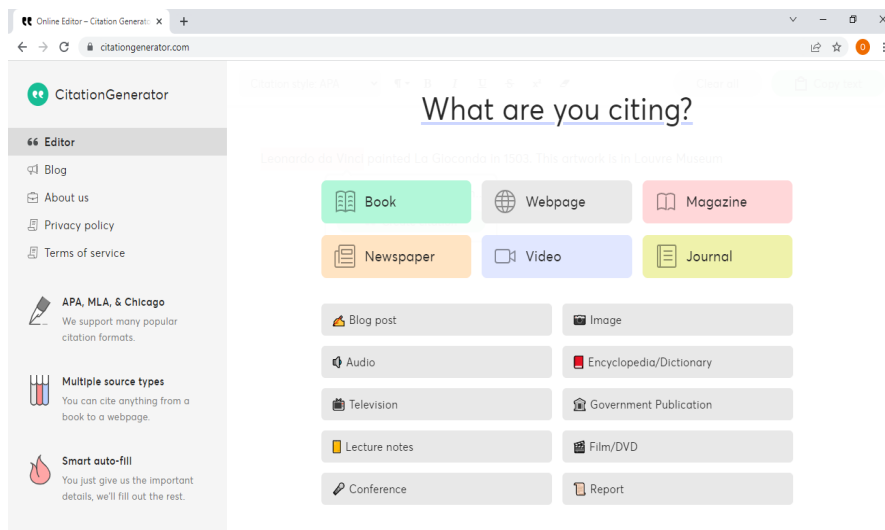
Дейност 2: Какво да направите, ако дадено изображение не е за свободно, обществено ползване?

1. Дайте референции на автора(ите) с CitationGenerator

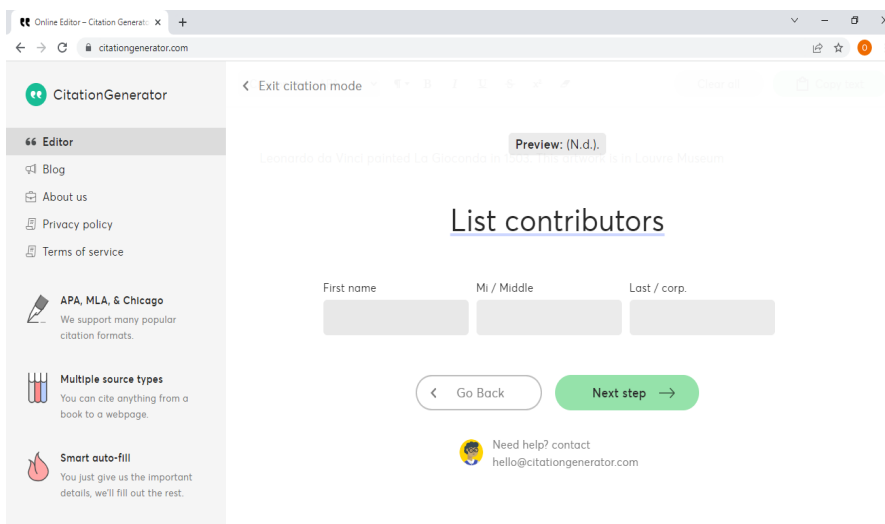


Първо, трябва да го напишете или поставите в работата си. След това маркирайте част от текста и щракнете върху „Създаване на цитат“.


а. Изберете какво искате да цитирате



б. След това попълнете полетата и щракнете върху „следваща стъпка“ до края.



с. Накрая получавате цитата



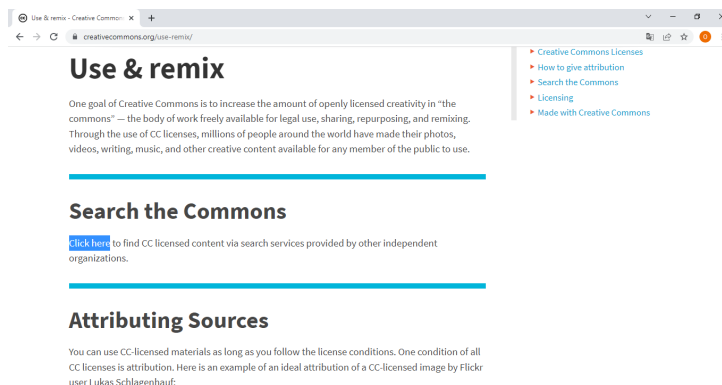
1. **Алтернативна възможност е да влезете в <https://creativecommons.org/> и да потърсите снимка, която е за свободно, обществено ползване**

Creative Commons предоставя лицензи Creative Commons и инструменти за обществено ползване, за да предложи на хората безплатни, прости и стандартизирани разрешения за авторски права. Той също така

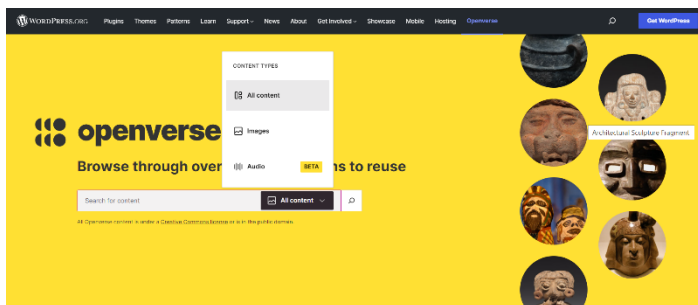
гарантира правилното приписване и позволява на други да копират, разпространяват и използват тези произведения.

Следвайте следните стъпки, за да работите в Creative Commons:

а. Тази страница ви отвежда към Openverse.

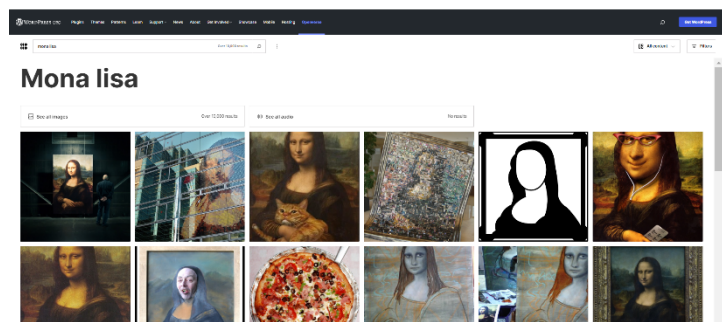


б. След като сте взели веднъж, изберете вида съдържание, което

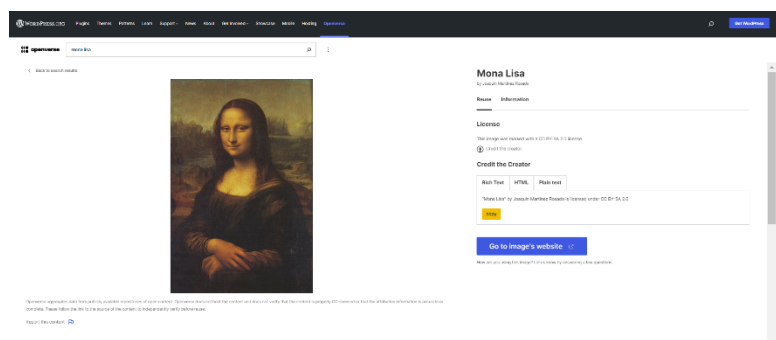


търсите

с. След това изберете, каквото желаете снимка, аудио и тн.



д. Накрая трябва да свалите съдържанието и да го запаметите



Допълнителни източници

- Видове лицензи за цифрово съдържание:
<https://www.cecarm.com/emprendedor/puesta-en-marcha/tipos-de-licencias-para-contenidos-digitales-32010>
- Значение на авторските права
http://roble.pntic.mec.es/jprp0006/tecnologia/4eso_informatica/derechos_autor/webquest/guia_didactica.pdf
- Всичко, което трябва да знаете за лицензите за използване и публикуване на онлайн ресурси:
<https://www.aulaplaneta.com/2016/03/07/recursos-tic/todo-lo-que-debes-saber-sobre-licencias-para-el-uso-y-publicacion-de-recursos-online/>
- Генератор за цитирания <https://www.citationgenerator.com/>
- Copyright, Copyleft и Creative Commons :
<https://www.euskadi.eus/noticia/2013/derechos-de-autor-copyright-copyleft-y-creative-commons/web01-a2wz/es/>
- Образователни материали за зачитане на авторските права:
https://www.wipo.int/export/sites/www/enforcement/en/pdf/rfc_teacher_es.pdf
- Wiki Commons : https://commons.wikimedia.org/wiki/Main_Page
- Виде за това какво е Wiki Commons :
<https://www.youtube.com/watch?v=a-yzdxepaY>



- Видео как да ползваме Wiki Commons :
https://www.youtube.com/watch?v=z8lg_JJ_yHo
- Creative Commons (Openverse):
<https://wordpress.org/openverse/?referrer=creativecommons.org>
- Как да създадете и използвате лицензи Creative Commons във
ВАШИТЕ произведения:

<https://www.youtube.com/watch?v=dAfkDSRBfZU>