



JEUX ARTISTIQUES

Objectif général

L'objectif de cette fiche pratique est de présenter comment utiliser des artistes célèbres et leurs créations pour créer des jeux destinés à aider les personnes handicapées à s'engager et à mieux comprendre l'art en général.

Dans cette fiche pratique, vous allez :

- ✓ Découvrir des outils en ligne pour créer différents jeux artistiques.
- ✓ Apprendre à les utiliser pour les personnes handicapées.

Vous aurez besoin de :

- ✓ Un accès à internet et un appareil avec des capacités de stockage d'informations.
- ✓ Papier et crayons/stylos, scotch, paires de ciseaux, crayons de couleur...
- ✓ Imprimante

Défis et enjeux

Les jeux sont un excellent moyen d'aider les personnes ayant des TSA à être actives et impliquées pendant une session d'éducation. Des études montrent que l'utilisation de jeux combinée à la coopération entre les élèves offre de nombreux avantages :

- La communication est le plus évident. Les jeux permettent d'améliorer le développement du langage car les élèves sont encouragés à parler.



- Les compétences en matière de gestion des conflits. Les jeux encouragent les élèves à élaborer des problèmes et à les résoudre par eux-mêmes.
- Les compétences cognitives. Ils peuvent développer leur esprit critique de manière ludique et tester de nouvelles idées.
- Des compétences en matière de prise de décision. Les élèves travaillent ensemble pour prendre des décisions communes. Sachant que leurs décisions affecteront toute l'équipe et pas seulement eux-mêmes.
- La coopération. Les jeux encouragent les élèves à coopérer avec les autres et à les encourager.

Les jeux sont un bon moyen pour que les élèves ne s'ennuient pas pendant une session éducative où ils ne sont que des observateurs et ne jouent pas un rôle actif dans le processus d'apprentissage. Lorsqu'ils participent, ils peuvent mieux absorber les informations données grâce à une approche plus active.

Lorsque l'utilisation de méthodes ludiques s'oppose aux méthodes traditionnelles d'apprentissage et d'évaluation (comme les quiz et les tests), l'étudiant est en mesure de mieux comprendre les informations données par la pratique et il peut accroître ses compétences et ses connaissances par la répétition. Il est bien établi que les jeux aident à améliorer la compréhension et à retenir l'information.

Adaptation

Une technique souvent utilisée dans les jeux consiste à diviser les apprenants en petites équipes. Ainsi, nous pouvons les faire travailler ensemble, en équipe, afin d'essayer d'atteindre un objectif donné. C'est une excellente façon de leur donner un moyen d'aiguiser leurs compétences. Les jeux peuvent être particulièrement efficaces dans le cadre de sujets qui pourraient être considérés comme ennuyeux par les participants.

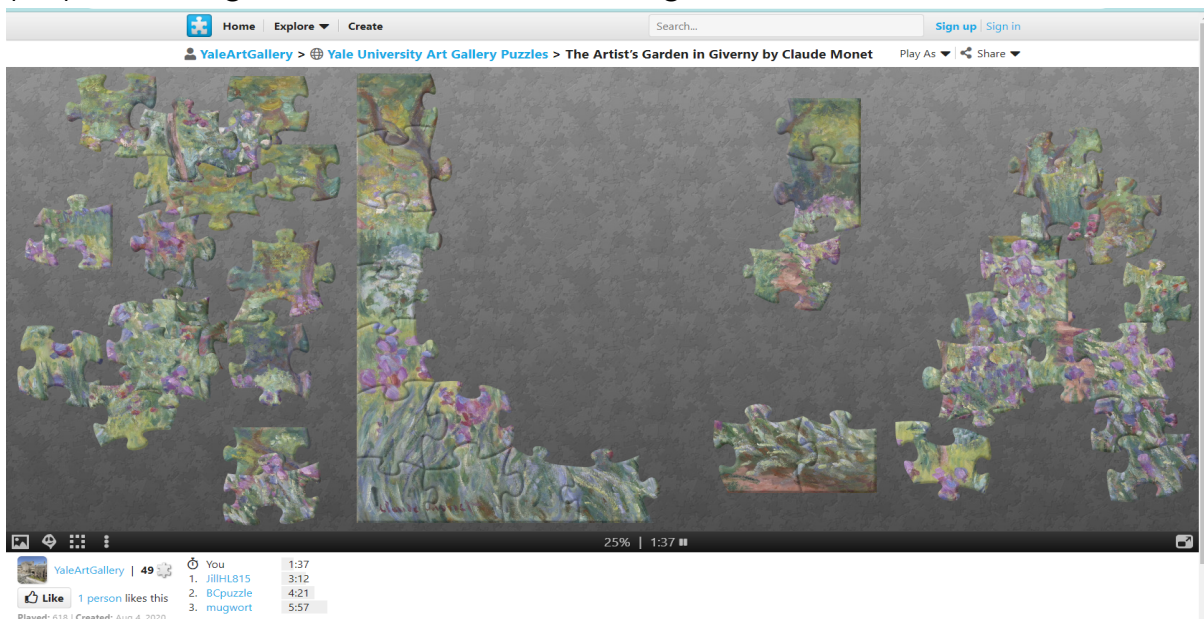
Un jeu très amusant auquel une petite équipe ou un étudiant seul peut participer, est le puzzle classique. Mais dans ce cas, une œuvre d'art est le thème du puzzle. Les puzzles sont d'excellents jeux qui aident à renforcer les connexions existantes entre les cellules de notre cerveau.

Il augmente également la génération de nouvelles relations. Ceci, à son tour, améliore la vitesse mentale et les processus de pensée. Lorsque nous résolvons un puzzle, nous devons examiner différentes pièces et déterminer où elles s'intègrent dans l'image globale.

Le fait de faire cela régulièrement contribue à améliorer notre raisonnement visuo-spatial. Lorsque vous essayez de résoudre un puzzle, l'attention que vous portez aux détails est cruciale. Vous devez entraîner vos yeux à repérer les légères différences de couleur ou de figure qui vous aideront à tout reconstituer.

Il existe de nombreux jeux de réflexion en ligne qui peuvent être utilisés pour une session de jeu artistique. L'utilisation de sujets artistiques, comme des peintures célèbres, permet aux participants d'en apprendre un peu plus sur l'œuvre elle-même. Trouver des informations sur le créateur, la technique utilisée pour créer la peinture et bien d'autres choses encore.

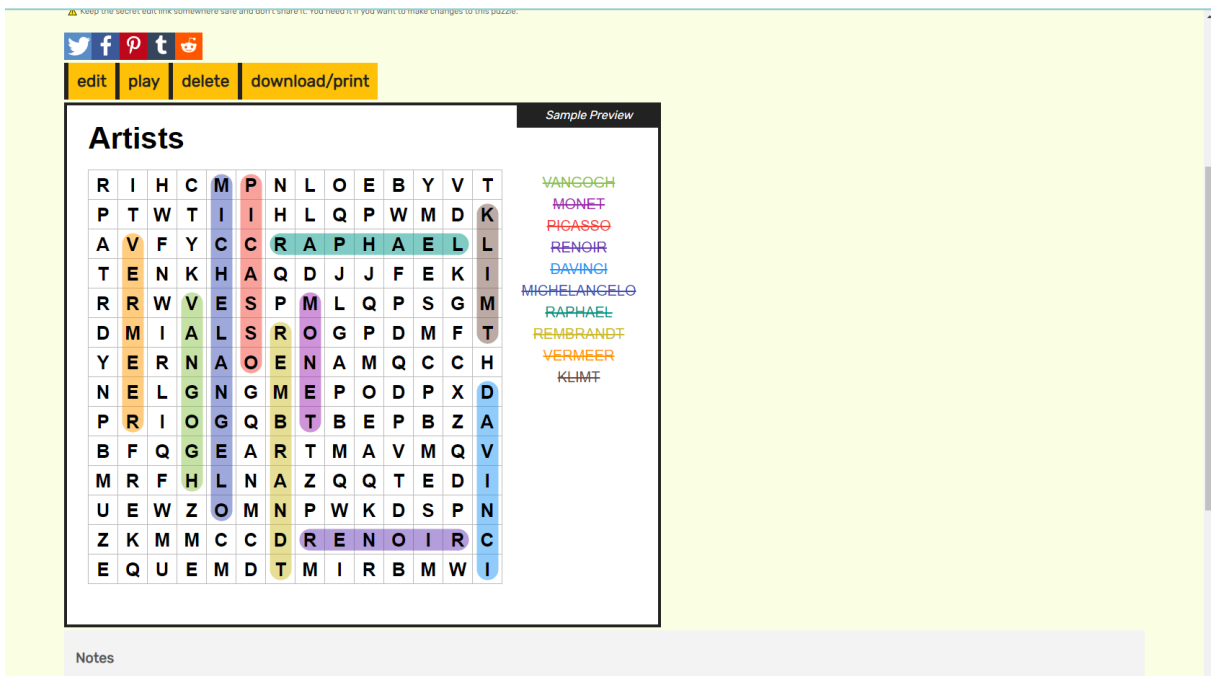
Un excellent exemple est celui des puzzles de la Yale's Art Gallery qui sont proposés en ligne, comme le montre l'image suivante :



Un autre exemple est celui des mots cachés. Les mots cachés sont un excellent moyen d'apprendre et de retenir des connaissances pour des groupes d'élèves atteints de TSA. Les activités impliquant des mots croisés et des mots cachés peuvent renforcer les compétences enseignées lors de l'intervention (par exemple, les modèles orthographiques, le vocabulaire).

Ces puzzles ne doivent pas être chronométrés afin de rendre l'expérience de jeu plus confortable pour les participants. Les mots croisés sont un excellent moyen de construire ou de renforcer le vocabulaire et, toujours, ils doivent être faits à un niveau permettant à l'élève de réussir.

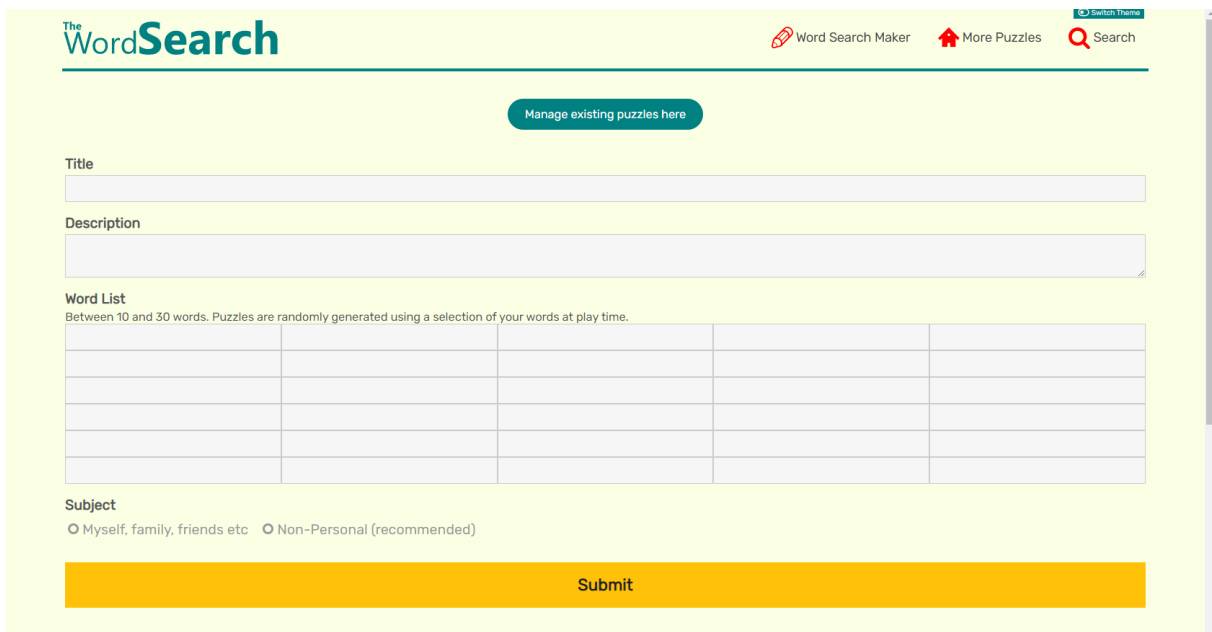
Vous pouvez utiliser des noms d'artistes ou des œuvres célèbres comme des pièces de théâtre ou des titres de livres comme mots à rechercher. Il existe de nombreux générateurs en ligne qui permettent de produire des copies papier. Une fois de plus, le fait de faire travailler les élèves en groupes peut faire une différence dans l'expérience d'apprentissage, comme nous l'avons mentionné précédemment. Un exemple est donné dans l'image suivante.



Exemples pratiques et inspiration

Voyons un exemple de création d'un puzzle de mots cachés à l'aide de <https://thewordsearch.com/>.

C'est assez simple. Depuis l'écran d'accueil, vous pouvez voir toutes les grilles de mots cachés disponibles. Mais dans ce scénario, nous allons créer la nôtre. Nous pouvons donc cliquer en haut de la page sur le bouton "créateur de mots cachés". Dans l'écran suivant, nous trouverons quelques instructions pour créer notre puzzle.



The Word Search

Word Search Maker | More Puzzles | Search

Manage existing puzzles here

Title

Description

Word List

Between 10 and 30 words. Puzzles are randomly generated using a selection of your words at play time.

Subject

Myself, family, friends etc Non-Personal (recommended)

Submit

Nous devons remplir les champs titre et description. Ceux-ci sont utilisés comme une explication rapide pour les participants. Après ces deux champs, il y a le tableau Liste de mots. Nous pouvons ajouter 10 à 30 mots pour créer notre grille. Ici, nous pouvons remplir les mots faisant référence aux artistes, à leurs créations artistiques, etc. Nous utiliserons des noms d'artistes célèbres, comme le montre l'image ci-dessous.

The WordSearch

Word Search Maker | More Puzzles | Search

Manage existing puzzles here

Title
Famous European Artists

Description
Find the names of famous European Artists

Word List
Between 10 and 30 words. Puzzles are randomly generated using a selection of your words at play time.

VANGOGH	MONET	PICASSO	RENOIR	DAVINCI
MICHELANGELO	RAPHAEL	REMBRANDT	VERMEER	KLIMT

Subject
 Myself, family, friends etc Non-Personal (recommended)

Submit

Lorsque vous avez rempli les cases nécessaires, choisissez le destinataire que vous visez et appuyez sur Envoyer. Le puzzle est alors créé et il est prêt à être résolu par les élèves.

The WordSearch

Word Search Maker | More Puzzles | Search

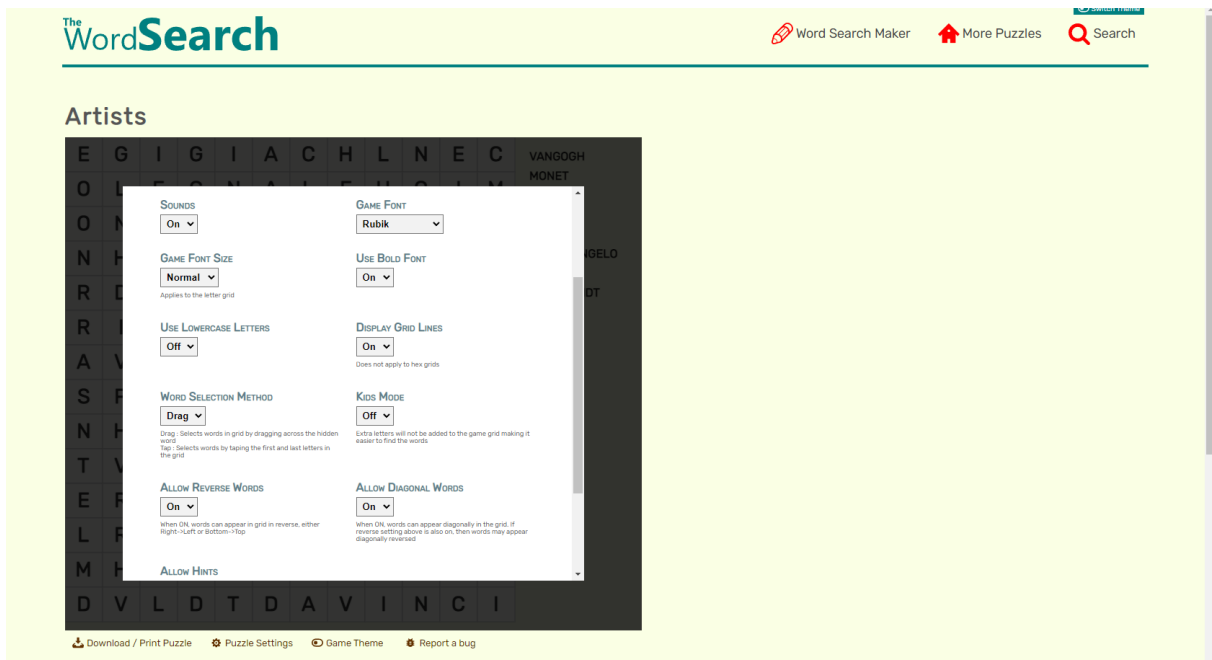
Artists

E	G	I	G	I	A	C	H	L	N	E	C
O	L	E	G	N	A	L	E	H	C	I	M
O	N	D	R	V	P	I	O	T	T	E	V
N	H	T	R	L	E	I	N	R	I	O	L
R	D	T	H	I	V	R	C	D	N	I	R
R	I	M	G	E	E	T	M	A	H	M	N
A	V	A	N	G	O	G	H	E	S	A	E
S	P	R	E	R	R	R	M	T	E	S	A
N	H	A	M	G	G	O	E	O	H	R	O
T	V	P	R	C	N	R	K	L	I	M	T
E	R	H	R	E	M	B	R	A	N	D	T
L	R	A	T	R	I	O	N	E	R	L	A
M	H	E	M	D	L	O	M	E	S	I	E
D	V	L	D	T	D	A	V	I	N	C	I

- VANGOGH
- MONET
- PICASSO
- RENOIR
- DAVINCI
- MICHELANGELO
- RAPHAEL
- REMBRANDT
- VERMEER
- KLIMT

Download / Print Puzzle | Puzzle Settings | Game Theme | Report a bug

Vous pouvez télécharger la grille afin d'en obtenir une copie papier et vous pouvez également modifier les paramètres. Vous pouvez modifier divers paramètres pour rendre le puzzle un peu plus difficile ou plus facile pour les participants.



La version en ligne contient également un bon indice : si vous cliquez sur un mot dans la liste de droite, la première lettre sera mise en évidence, ce qui permettra aux participants de trouver plus facilement le reste du mot.

Ressources supplémentaires

<https://thewordsearch.com/>

<https://puzzel.org/>

<https://www.jigsawplanet.com/YaleArtGallery/yale-university-art-gallery-puzzles>

<https://www.dailyjigsawpuzzles.net/famous-paintings-jigsaws/>

<https://www.artgallery.nsw.gov.au/members/for-members/online/online-puzzles/>