



# TEAM of ART

## Арт игри

### Основна цел

Целта на този практически лист е да представи начините за използване на известни художници и техните творби за създаване на игри, които да помогнат на хората с увреждания да се ангажират и да разберат по-добре изкуството като цяло.

В този практически лист ще:

- ✓ Научите за онлайн инструментите за създаване на различни художествени игри.
- ✓ Разберете начини за използването им за хора с увреждания.

### От какво имате нужда:

- ✓ Достъп до интернет и устройство с възможности за съхранение на информация
- ✓ Хартия и моливи/химикалки, тиксо, ножици, цветни моливи
- ✓ Принтер

### Предизвикателства и условия

Използването на игри за хора със SLD е чудесен начин да им помогнете да бъдат активни и въввлечени по време на образователна сесия. Проучванията показват, че използването на игри, съчетано със сътрудничество между учениците има много предимства:

- Комуникацията е най-очевидна. Игрите помагат за подобряване на езиковото развитие, тъй като учениците се насърчават да говорят.



- Умения за управление на конфликти. Игрите насърчават учениците да решават проблеми и най-вече самите те да решават проблеми.
- Когнитивни умения. Те могат да развиват критично мислене по забавен начин и да изпробват нови идеи.
- Умения за вземане на решения. Учениците работят заедно, за да вземат съвместни решения със съзнанието, че техните решения ще засегнат целия екип не само тях самите.
- Сътрудничество. Игрите насърчават учениците да си сътрудничат и да се подкрепят .

Игрите са добър начин да накарате учениците да избегнат скуката по време на образователна сесия, в която те са само наблюдатели и нямат активна роля в учебния процес. Когато участват, те могат да възприемат по-добре предоставената информация чрез използването на активен подход.

Когато използването на игрови методи се използва срещу традиционните методи на учене и тестване (като викторини и тестове), на ученика се позволява да разбере по-добре информацията, предоставена чрез практиката, а обучаемите могат да подобрят своите умения и знания чрез повторение. Установено е, че игрите помагат за подобряване на разбирането и съхранението на информация.

### Адаптация

Техника, която често се използва в игрите, е да се разделят обучаемите на малки отбори. Чрез това, можем да ги накараме да работят като единица, като екип, за да се опитат да постигнат дадена цел. Това е чудесен начин да се даде възможност да подобрят своите умения. Игрите могат да бъдат особено ефективни при използването им в тематични области, които иначе биха се считали за доста скучни от присъстващите.

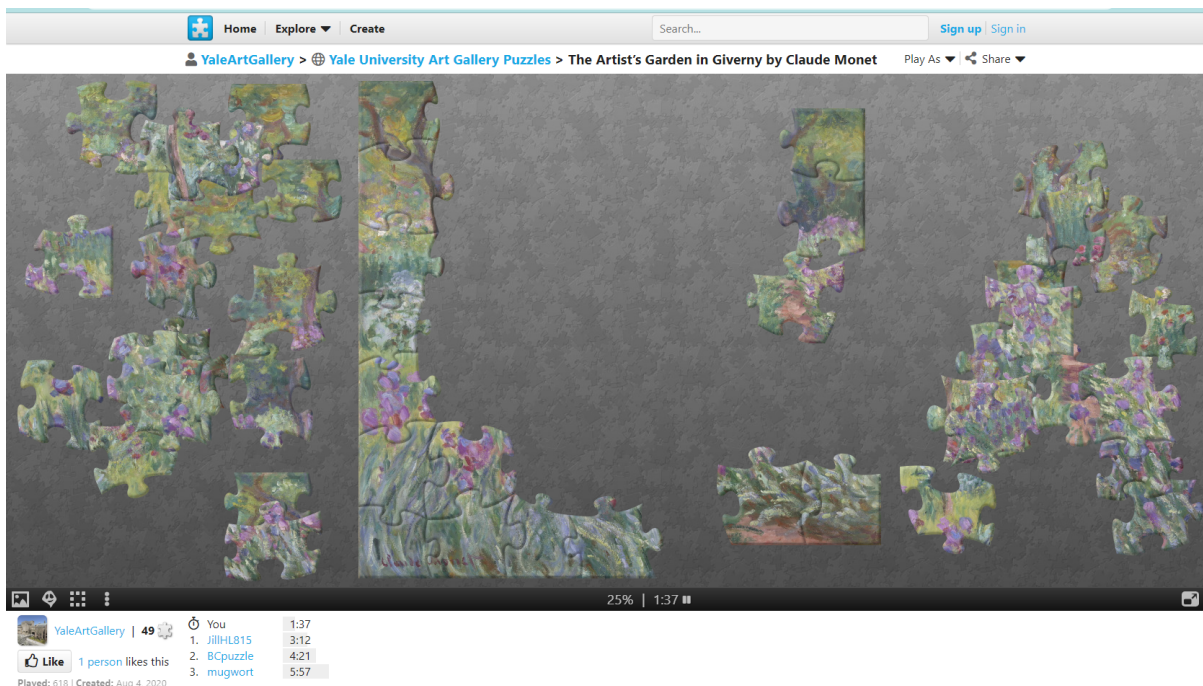
Една много забавна игра, в която може да участва малък екип или само един ученик, е класическата пъзел игра. В този случай обаче използваме произведение на изкуството за пъзел. Пъзелите са страхотни игри, които помагат за укрепване на съществуващите връзки между мозъчните клетки.

Също така подпомага създаването на нови взаимоотношения. Това от своя страна подобрява скоростта на мисловните процеси. Когато решаваме пъзел, трябва да разгледаме различни части и да разберем как се вписват в по-голямата картина.

Редовното практикуване помага да подобрим нашите визуално-пространствени разсъждения. Когато се опитваме да решим пъзел, ние обръщаме внимание на детайлите. Трябва да тренирате очите си да различават леки разлики в цветовете или формата, което помага да съберете всички парченца заедно.

Има много онлайн пъзел игри, които могат да се използват за сесия на арт игра. Използването на предмети на изкуството, като известни картини, е начин участниците да научат малко повече за самото произведение на изкуството чрез намиране на информация за създателя, техниката, използвана за създаване на картината и много други.

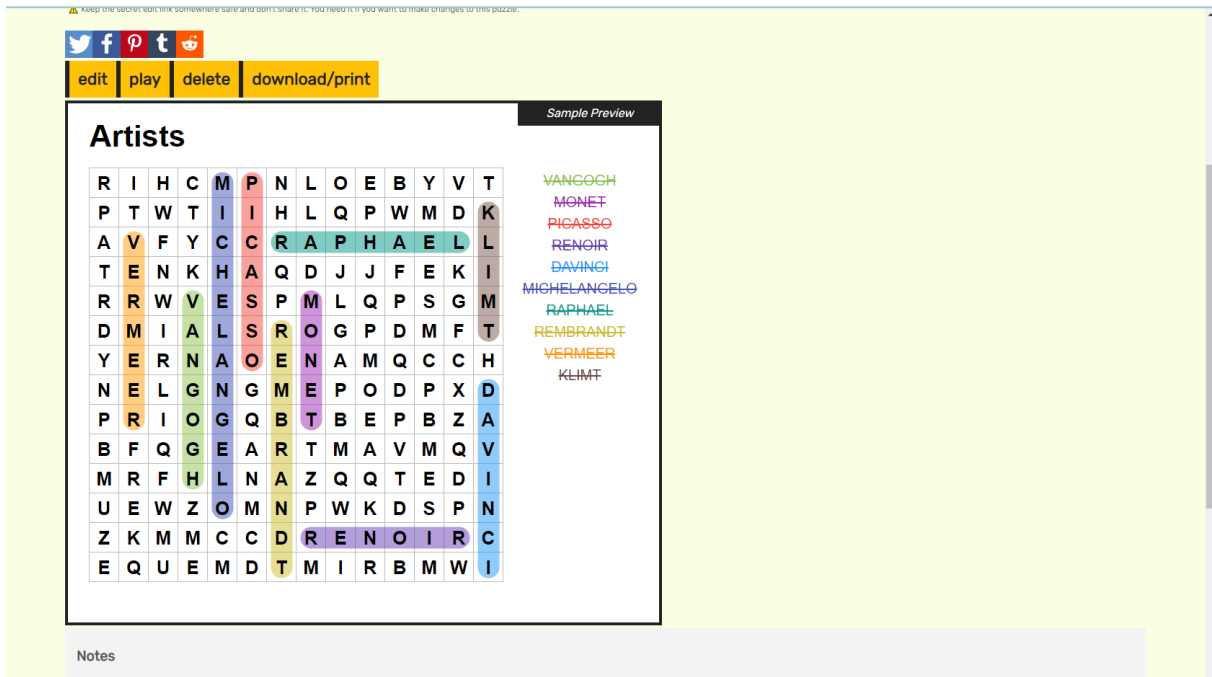
Чудесен пример са пъзелите на художествената галерия на Yale, които се предоставят онлайн, както е показано на изображението по-долу:



Друг пример са пззелите за търсене на думи. Използването на пззели за търсене на думи в групи от ученици със SLD е чудесен начин за учене и съхранение на знания. Дейностите, включващи кръстословици и търсене на думи, могат да затвърдят уменията на обучаемите, (например правописни модели, речник).

Тези пззели не трябва да са насрочени с време , за да направят играта по-удобна за участниците. Кръстословиците са чудесен начин за изграждане или подобряване на речника и е препоръчително да се подготвени за ниво, на което ученикът може да пожъне успех.

За търсене на думи можете да използвате имена на художници или известни произведения на изкуството, пиеси или заглавия на книги. Има доста онлайн генератори за използване и после може да направите хартиени копия. Отново, ако учениците работят в групи, това може да промени изцяло обучението, както беше споменато по-горе. Посочен е пример на изображението по-долу.



## Практически примери и вдъхновение

Нека видим пример за създаване на пъзел с търсене на думи с помощта на следното

<https://thewordsearch.com/>.

Това е доста лесно. От началния екран можете да видите всички налични пъзели за търсене на думи. Но в този сценарий ние ще създадем свой собствен. Така че можем да щракнем в горната част на страницата върху бутона за създаване на дума за търсене. В следващия екран ще открием някои инструкции за създаване на нашия пъзел.

The WordSearch Word Search Maker More Puzzles Search

Manage existing puzzles here

Title

Description

Word List  
Between 10 and 30 words. Puzzles are randomly generated using a selection of your words at play time.


Subject  
 Myself, family, friends etc  Non-Personal (recommended)

Submit

Трябва да попълним полетата за заглавие и описание. Те се използват като бързо обяснение за участниците. След тези две полета има таблицата WordList. Можем да добавим от 10 до 30 думи, за да създадем нашия пъзел. Тук можем да запълним думите, отнасящи се до художници, техните художествени творения и така нататък. Ще използваме имена на известни художници, както е показано на изображението по-долу.

The WordSearch Word Search Maker More Puzzles Search

Manage existing puzzles here

Title  
Famous European Artists

Description  
Find the names of famous European Artists

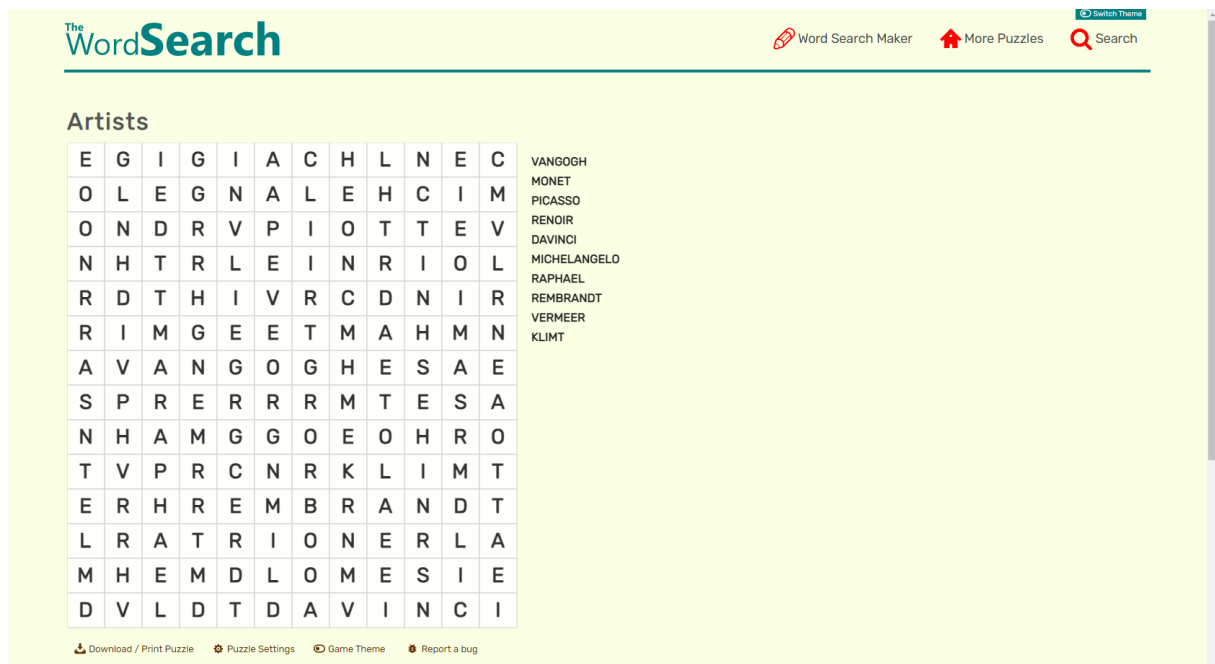
Word List  
Between 10 and 30 words. Puzzles are randomly generated using a selection of your words at play time.

VANGOGH	MONET	PICASSO	RENOIR	DAVINCI
MICHELANGELO	RAPHAEL	REMBRANDT	VERMEER	KLIMT

Subject  
 Myself, family, friends etc  Non-Personal (recommended)

Submit

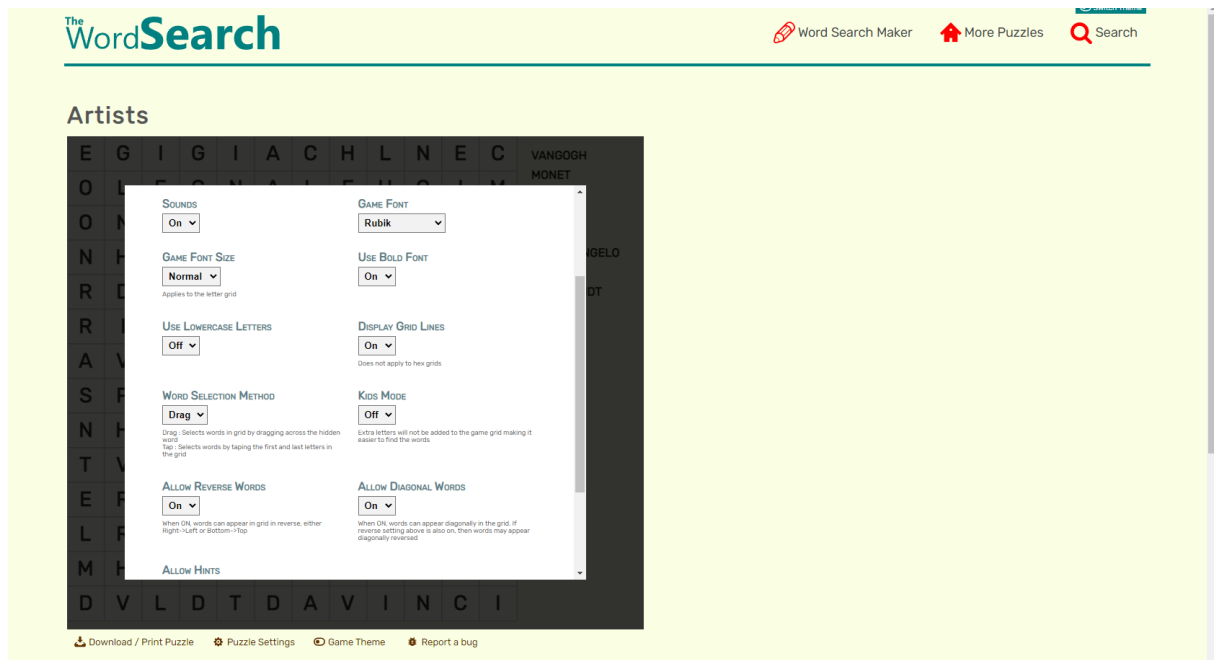
Когато попълните клетките, от които се нуждаете, изберете темата, която искате, и след това натиснете Изпращане. След това пзельт е създаден и е готов за решаване.



The screenshot shows a web interface for 'The WordSearch' with a puzzle grid and a list of names to search for. The grid is 15 columns wide and 15 rows high. The names listed are: VANGOGH, MONET, PICASSO, RENOIR, DAVINCI, MICHELANGELO, RAPHAEL, REMBRANDT, VERMEER, and KLIMT.

Artists														
E	G	I	G	I	A	C	H	L	N	E	C			
O	L	E	G	N	A	L	E	H	C	I	M			
O	N	D	R	V	P	I	O	T	T	E	V			
N	H	T	R	L	E	I	N	R	I	O	L			
R	D	T	H	I	V	R	C	D	N	I	R			
R	I	M	G	E	E	T	M	A	H	M	N			
A	V	A	N	G	O	G	H	E	S	A	E			
S	P	R	E	R	R	R	M	T	E	S	A			
N	H	A	M	G	G	O	E	O	H	R	O			
T	V	P	R	C	N	R	K	L	I	M	T			
E	R	H	R	E	M	B	R	A	N	D	T			
L	R	A	T	R	I	O	N	E	R	L	A			
M	H	E	M	D	L	O	M	E	S	I	E			
D	V	L	D	T	D	A	V	I	N	C	I			

Можете да изтеглите пзела, за да можете да създадете хартиено копие и можете също да промените настройките. Можете да промените различни настройки, за да направите пзела малко по-труден или по-лесен за участниците.



There is also a good hint for the online version, that if you click a word from the list on the right then the first letter will be highlighted so it is easier for the participants to locate the rest of the word.

Има и добър начин за подсказване към онлайн версията. Ако щракнете върху дума от списъка вдясно, тогава първата буква ще бъде маркирана, така че участниците да могат по-лесно да намерят останалата част от думата.

### Допълнителни източници

<https://thewordsearch.com/>

<https://puzzel.org/>

<https://www.jigsawplanet.com/YaleArtGallery/yale-university-art-gallery-puzzles>

<https://www.dailyjigsawpuzzles.net/famous-paintings-jigsaws/>

<https://www.artgallery.nsw.gov.au/members/for-members/online/online-puzzles/>